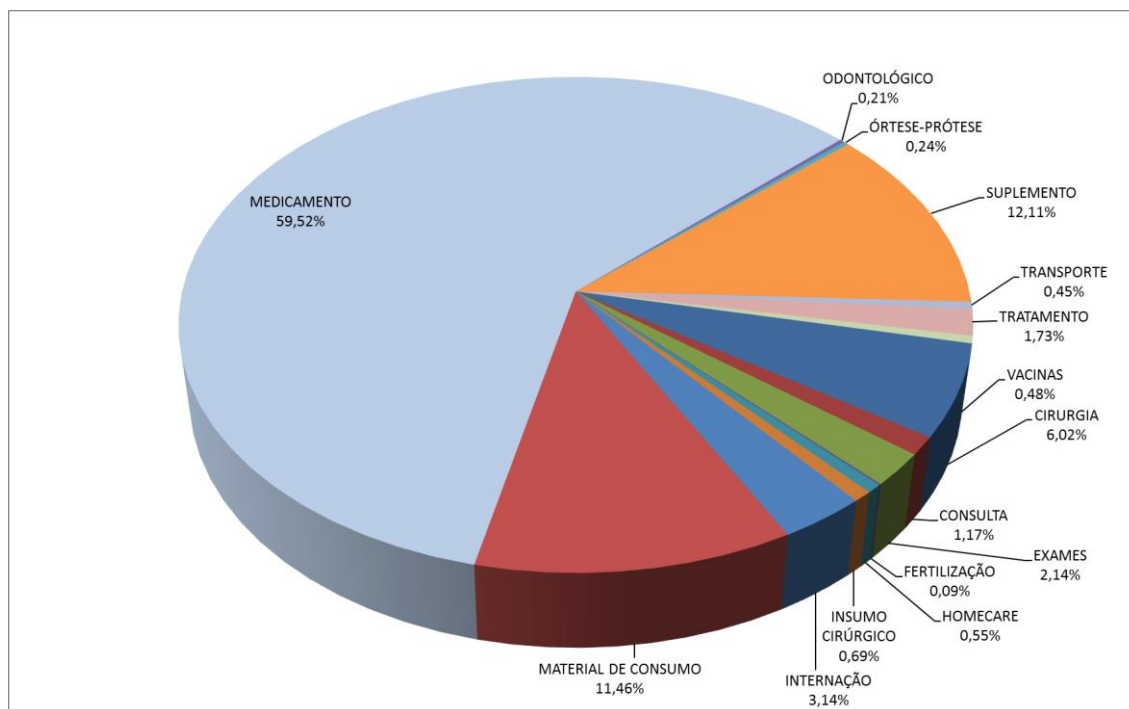




*Poder Judiciário de Mato Grosso do Sul*  
*Assessoria de Planejamento*  
*Coordenadoria de Estatística*

## RELATÓRIO DE PEDIDOS

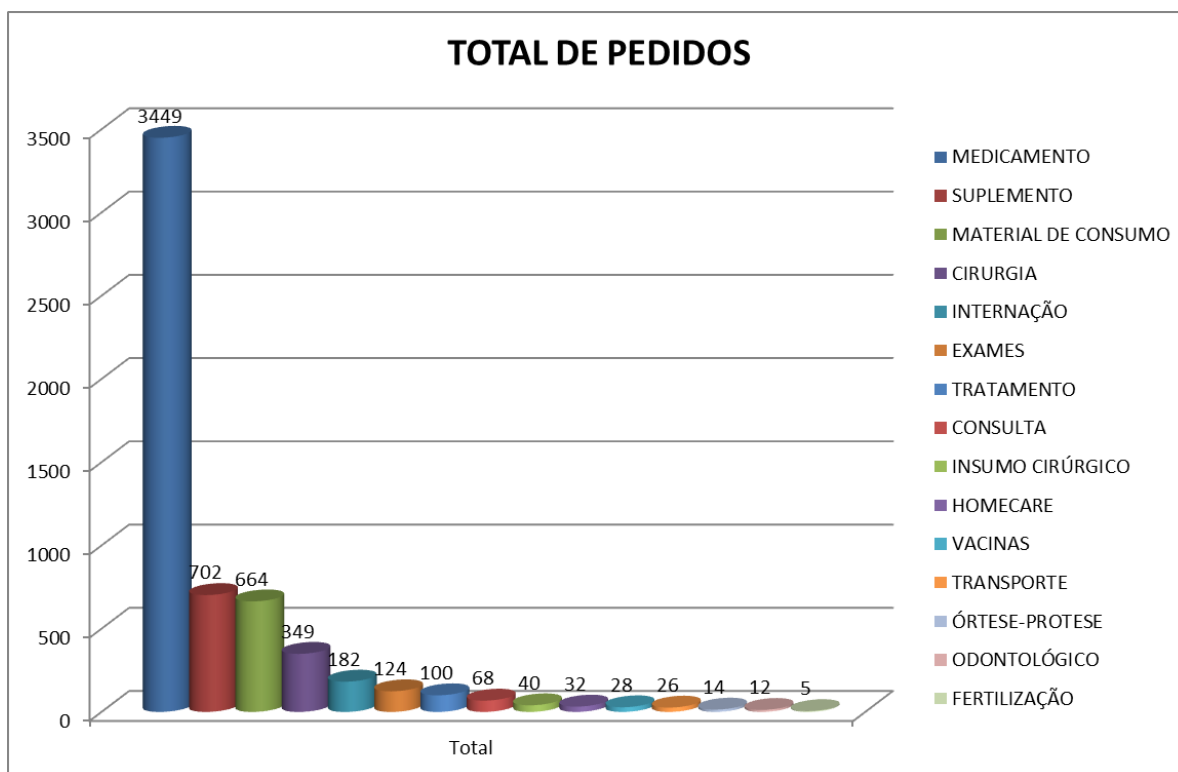
PEDIDOS	TOTAL DE PEDIDOS	%
MEDICAMENTO	3449	59,52%
SUPLEMENTO	702	12,11%
MATERIAL DE CONSUMO	664	11,46%
CIRURGIA	349	6,02%
INTERNAÇÃO	182	3,14%
EXAMES	124	2,14%
TRATAMENTO	100	1,73%
CONSULTA	68	1,17%
INSUMO CIRÚRGICO	40	0,69%
HOMECARE	32	0,55%
VACINAS	28	0,48%
TRANSPORTE	26	0,45%
ÓRTESE-PRÓTESE	14	0,24%
ODONTOLÓGICO	12	0,21%
FERTILIZAÇÃO	5	0,09%
<b>TOTAL GERAL</b>	<b>5795</b>	<b>100,00%</b>



Fonte de dados: NAT



*Poder Judiciário de Mato Grosso do Sul*  
*Assessoria de Planejamento*  
*Coordenadoria de Estatística*



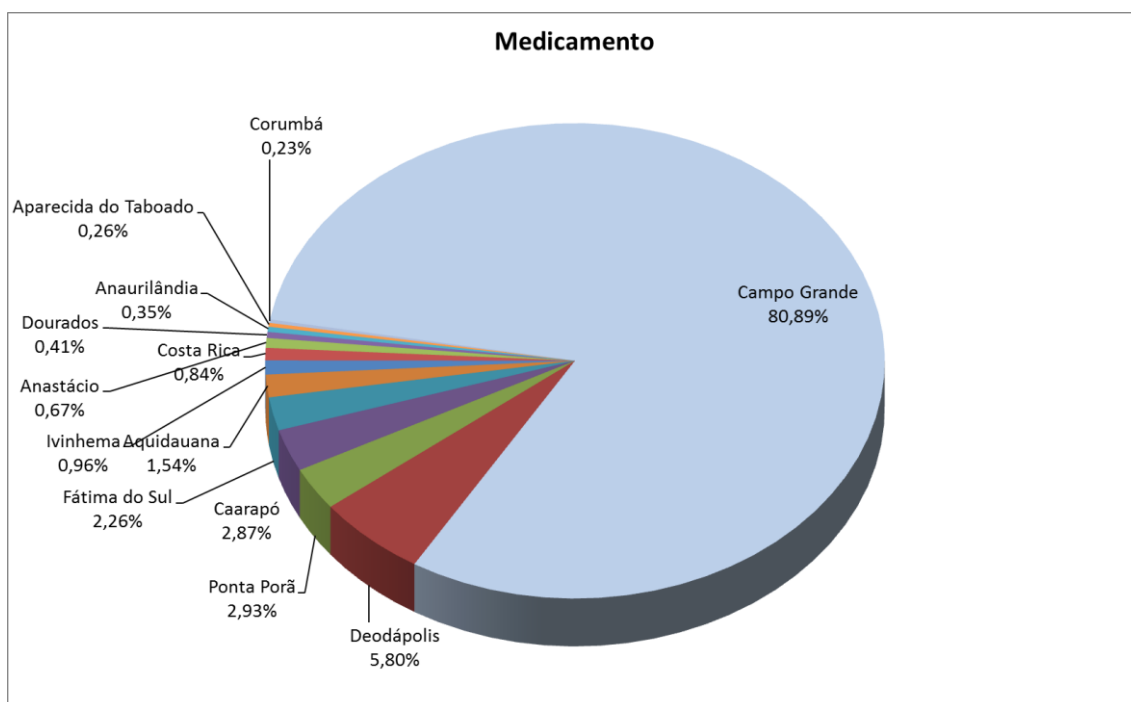
Fonte de dados: NAT



*Poder Judiciário de Mato Grosso do Sul*  
*Assessoria de Planejamento*  
*Coordenadoria de Estatística*

**CLASSIFICAÇÃO POR ITEM      MEDICAMENTO**

PEDIDOS / COMARCA	Quantidade de Pedidos	%
Campo Grande	2790	80,89%
Deodópolis	200	5,80%
Ponta Porã	101	2,93%
Caarapó	99	2,87%
Fátima do Sul	78	2,26%
Aquidauana	53	1,54%
Ivinhema	33	0,96%
Costa Rica	29	0,84%
Anastácio	23	0,67%
Dourados	14	0,41%
Anaurilândia	12	0,35%
Aparecida do Taboado	9	0,26%
Corumbá	8	0,23%
<b>Total Geral</b>	<b>3449</b>	<b>100,00%</b>



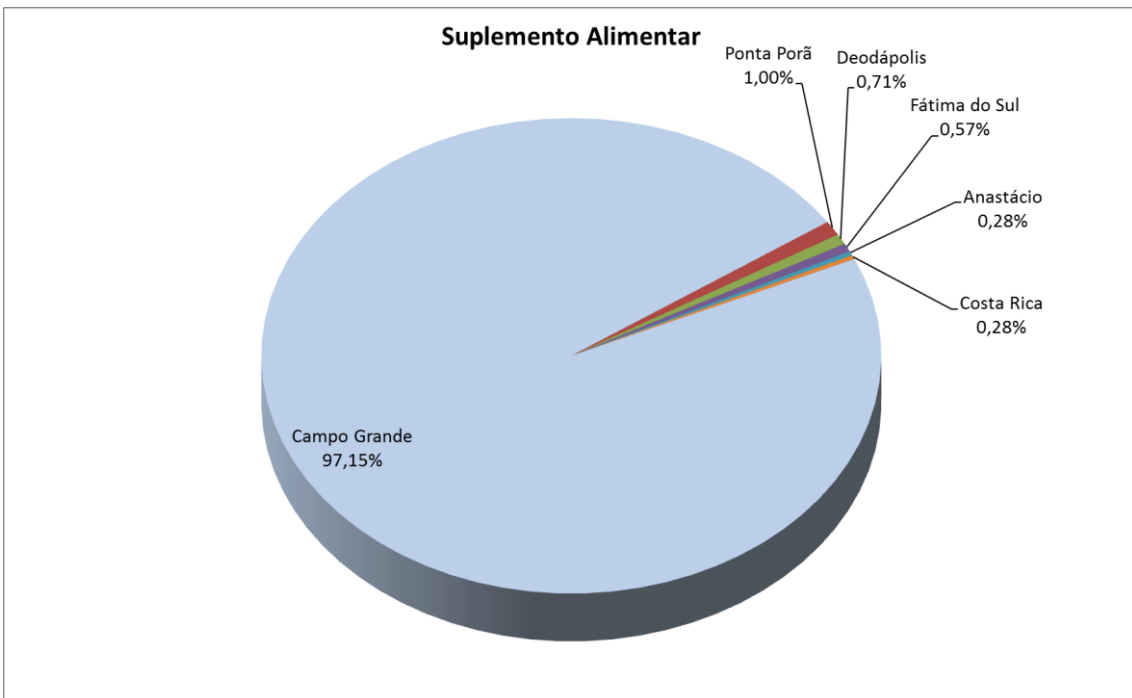
Fonte de dados: NAT



*Poder Judiciário de Mato Grosso do Sul*  
*Assessoria de Planejamento*  
*Coordenadoria de Estatística*

**CLASSIFICAÇÃO POR ITEM SUPLEMENTO**

PEDIDOS / COMARCA	Quantidade de Pedidos	%
Campo Grande	682	97,15%
Ponta Porã	7	1,00%
Deodápolis	5	0,71%
Fátima do Sul	4	0,57%
Anastácio	2	0,28%
Costa Rica	2	0,28%
<b>Total Geral</b>	<b>702</b>	<b>100,00%</b>



Fonte de dados: NAT



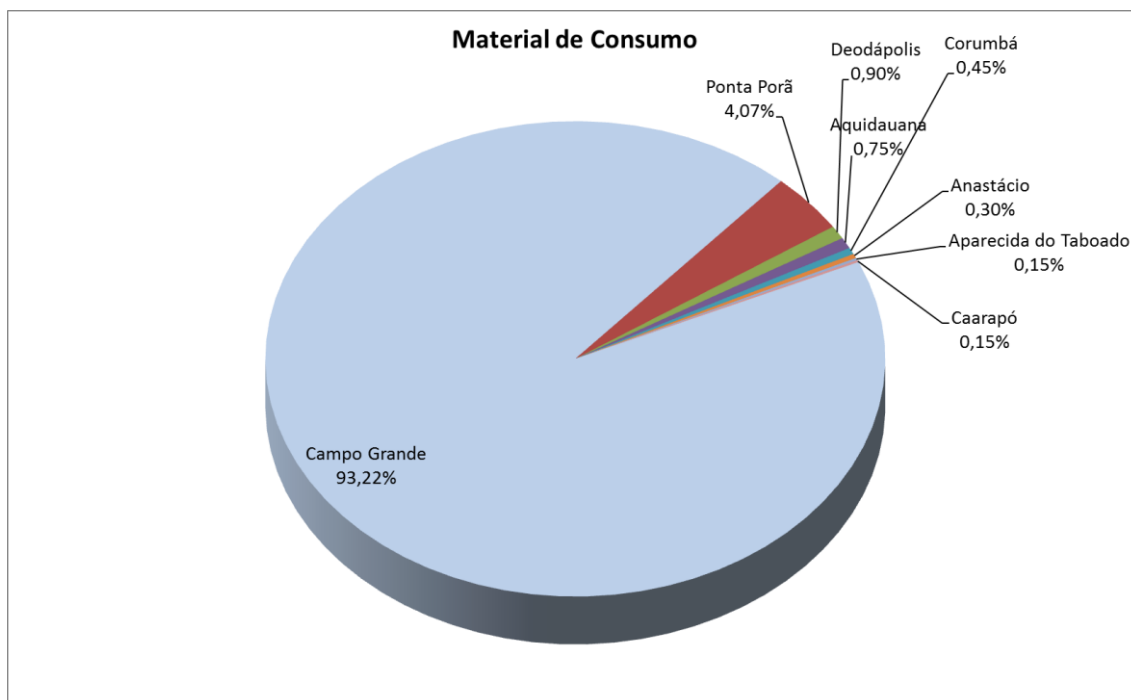
*Poder Judiciário de Mato Grosso do Sul*

*Assessoria de Planejamento*

*Coordenadoria de Estatística*

**CLASSIFICAÇÃO POR ITEM MATERIAL DE CONSUMO**

<b>PEDIDOS / COMARCA</b>	<b>Quantidade de Pedidos</b>	<b>%</b>
Campo Grande	619	93,22%
Ponta Porã	27	4,07%
Deodápolis	6	0,90%
Aquidauana	5	0,75%
Corumbá	3	0,45%
Anastácio	2	0,30%
Aparecida do Taboado	1	0,15%
Caarapó	1	0,15%
<b>Total Geral</b>	<b>664</b>	<b>100,00%</b>



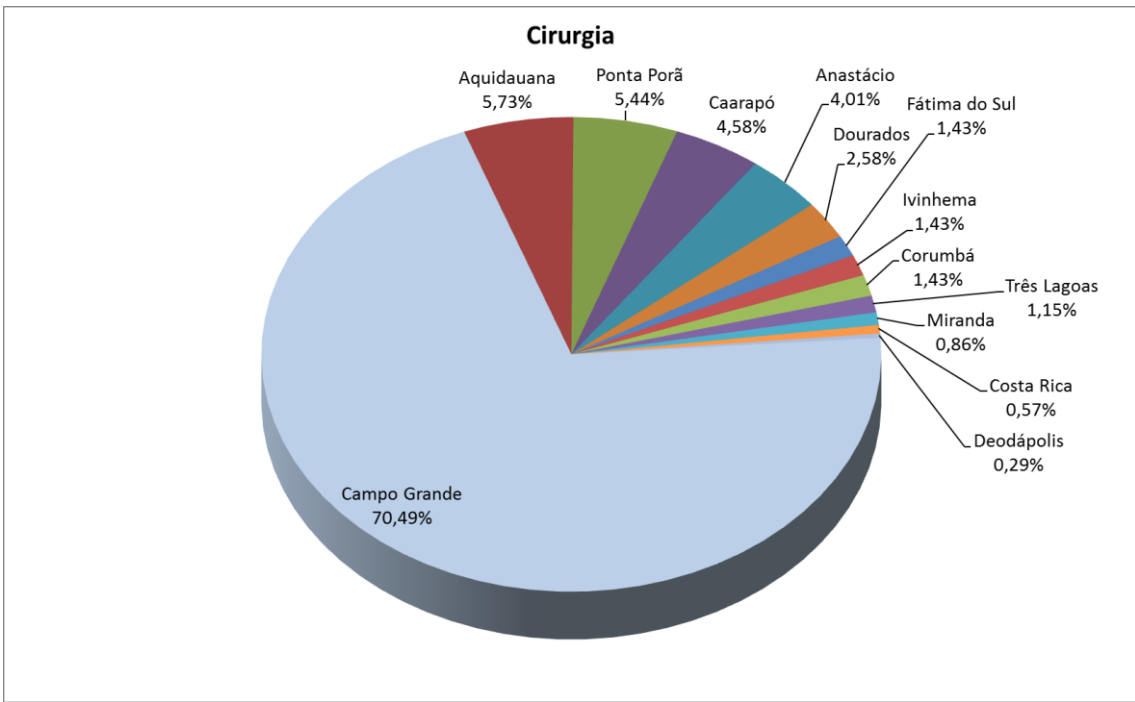
Fonte de dados: NAT



*Poder Judiciário de Mato Grosso do Sul*  
*Assessoria de Planejamento*  
*Coordenadoria de Estatística*

**CLASSIFICAÇÃO POR ITEM      CIRURGIA**

PEDIDOS / COMARCA	Quantidade de Pedidos	%
Campo Grande	246	70,49%
Aquidauana	20	5,73%
Ponta Porã	19	5,44%
Caarapó	16	4,58%
Anastácio	14	4,01%
Dourados	9	2,58%
Fátima do Sul	5	1,43%
Ivinhema	5	1,43%
Corumbá	5	1,43%
Três Lagoas	4	1,15%
Miranda	3	0,86%
Costa Rica	2	0,57%
Deodápolis	1	0,29%
<b>Total Geral</b>	<b>349</b>	<b>100,00%</b>



Fonte de dados: NAT



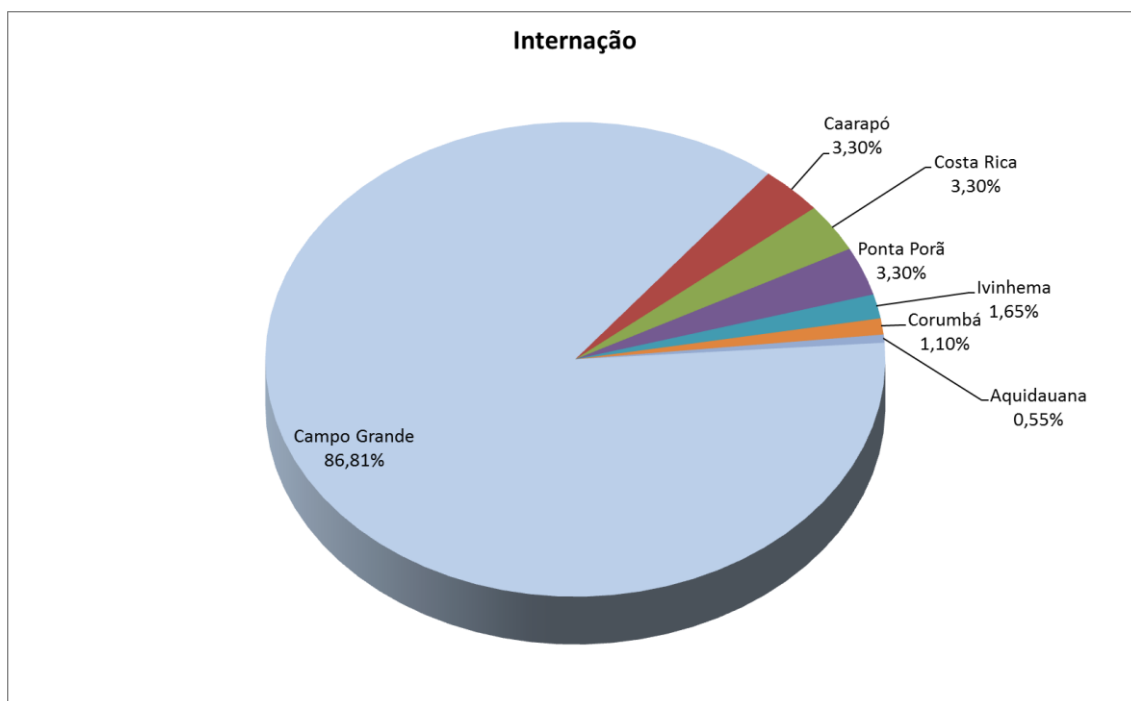
*Poder Judiciário de Mato Grosso do Sul*

*Assessoria de Planejamento*

*Coordenadoria de Estatística*

**CLASSIFICAÇÃO POR ITEM INTERNAÇÃO**

PEDIDOS / COMARCA	Quantidade de Pedidos	%
Campo Grande	158	86,81%
Caarapó	6	3,30%
Costa Rica	6	3,30%
Ponta Porã	6	3,30%
Ivinhema	3	1,65%
Corumbá	2	1,10%
Aquidauana	1	0,55%
<b>Total Geral</b>	<b>182</b>	<b>100,00%</b>



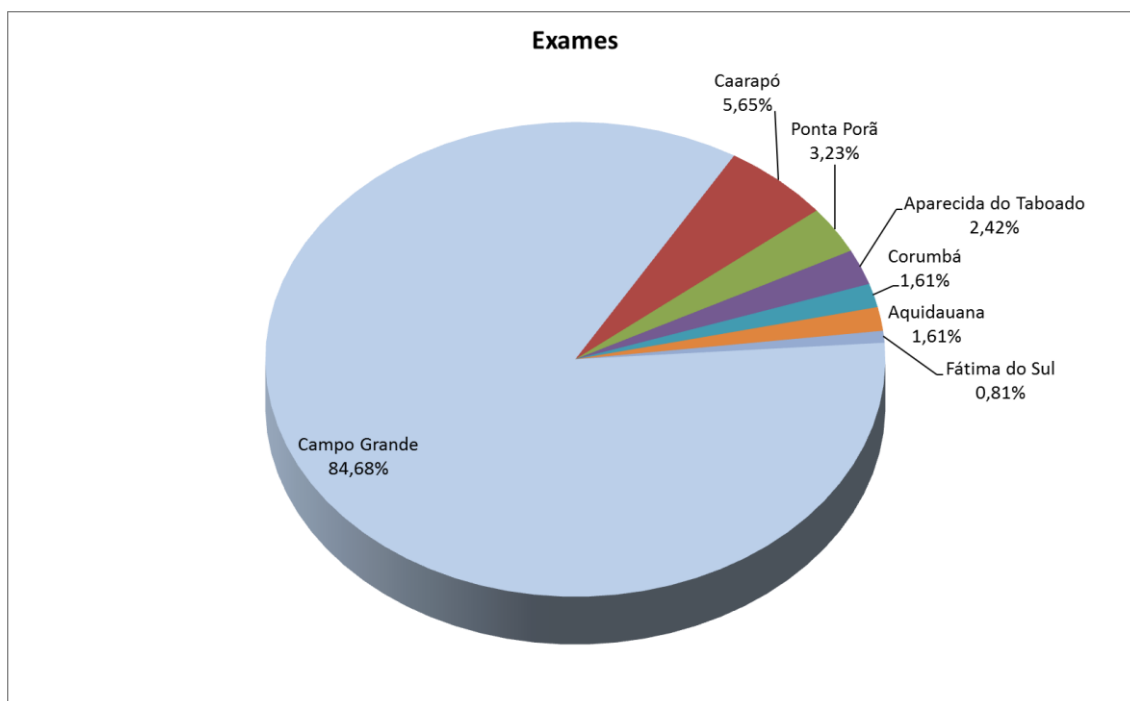
Fonte de dados: NAT



*Poder Judiciário de Mato Grosso do Sul*  
*Assessoria de Planejamento*  
*Coordenadoria de Estatística*

**CLASSIFICAÇÃO POR ITEM**                      **EXAMES**

<b>PEDIDOS / COMARCA</b>	<b>Quantidade de Pedidos</b>	<b>%</b>
Campo Grande	105	84,68%
Caarapó	7	5,65%
Ponta Porã	4	3,23%
Aparecida do Taboado	3	2,42%
Corumbá	2	1,61%
Aquidauana	2	1,61%
Fátima do Sul	1	0,81%
<b>Total Geral</b>	<b>124</b>	<b>100,00%</b>



Fonte de dados: NAT

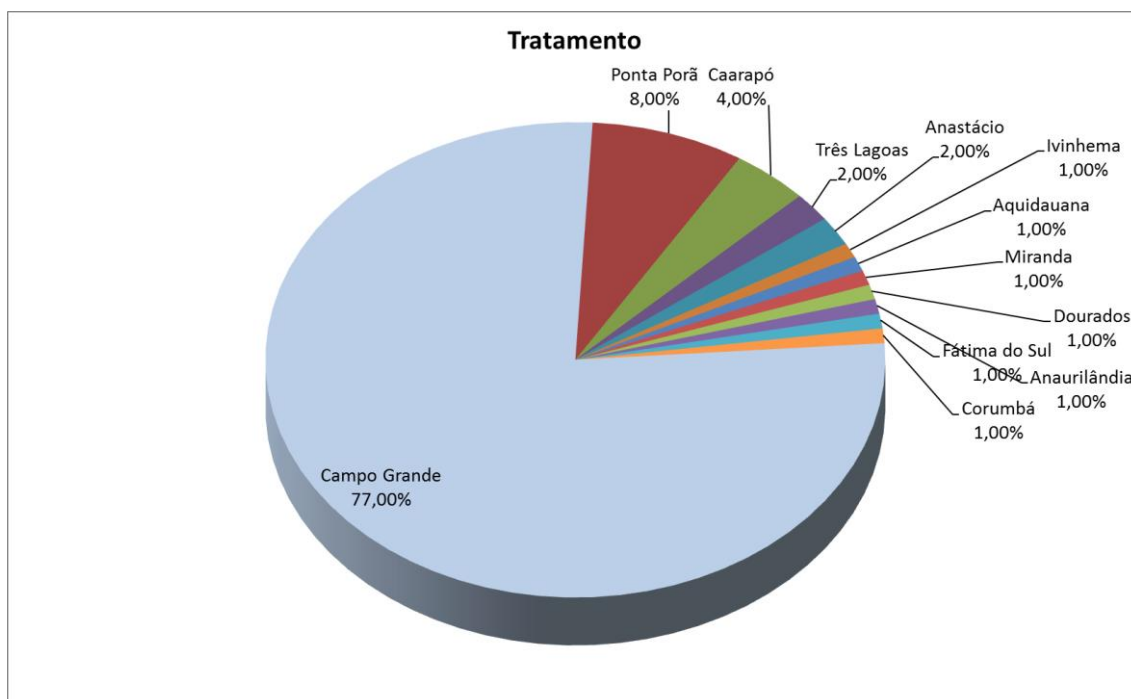




*Poder Judiciário de Mato Grosso do Sul*  
*Assessoria de Planejamento*  
*Coordenadoria de Estatística*

**CLASSIFICAÇÃO POR ITEM TRATAMENTO**

PEDIDOS / COMARCA	Quantidade de Pedidos	%
Campo Grande	77	77,00%
Ponta Porã	8	8,00%
Caarapó	4	4,00%
Três Lagoas	2	2,00%
Anastácio	2	2,00%
Ivinhema	1	1,00%
Aquidauana	1	1,00%
Miranda	1	1,00%
Dourados	1	1,00%
Anaurilândia	1	1,00%
Fátima do Sul	1	1,00%
Corumbá	1	1,00%
<b>Total Geral</b>	<b>100</b>	<b>100,00%</b>



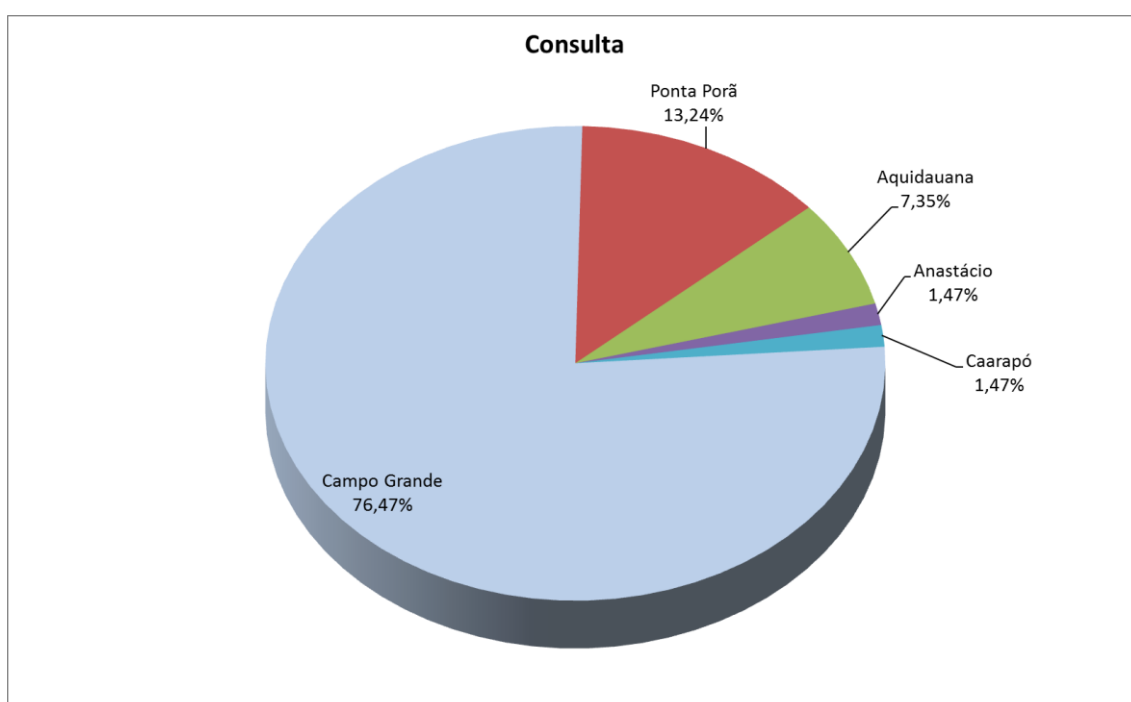
Fonte de dados: NAT



*Poder Judiciário de Mato Grosso do Sul*  
*Assessoria de Planejamento*  
*Coordenadoria de Estatística*

**CLASSIFICAÇÃO POR ITEM CONSULTA**

PEDIDOS / COMARCA	Quantidade de Pedidos	%
Campo Grande	52	76,47%
Ponta Porã	9	13,24%
Aquidauana	5	7,35%
Anastácio	1	1,47%
Caarapó	1	1,47%
<b>Total Geral</b>	<b>68</b>	<b>100,00%</b>



Fonte de dados: NAT



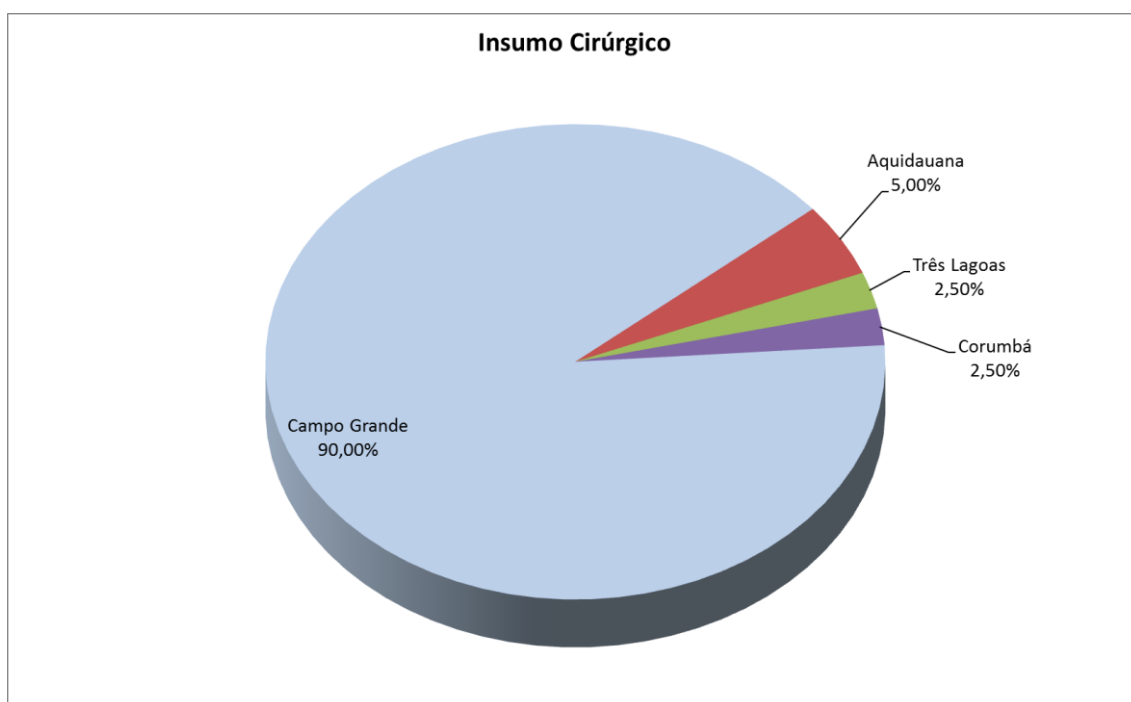
*Poder Judiciário de Mato Grosso do Sul*

*Assessoria de Planejamento*

*Coordenadoria de Estatística*

**CLASSIFICAÇÃO POR ITEM INSUMO CIRÚRGICO**

PEDIDOS / COMARCA	Quantidade de Pedidos	%
Campo Grande	36	90,00%
Aquidauana	2	5,00%
Três Lagoas	1	2,50%
Corumbá	1	2,50%
<b>Total Geral</b>	<b>40</b>	<b>100,00%</b>



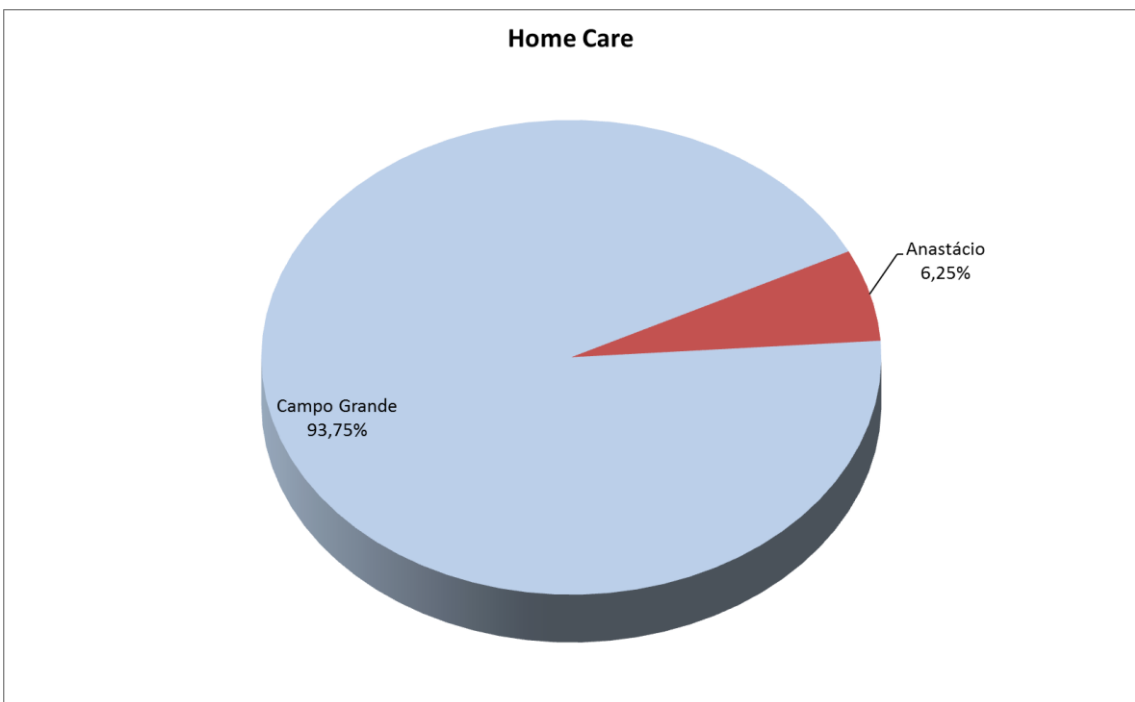
Fonte de dados: NAT



*Poder Judiciário de Mato Grosso do Sul*  
*Assessoria de Planejamento*  
*Coordenadoria de Estatística*

**CLASSIFICAÇÃO POR ITEM HOME CARE**

PEDIDOS / COMARCA	Quantidade de Pedidos	%
Campo Grande	30	93,75%
Anastácio	2	6,25%
<b>Total Geral</b>	<b>32</b>	<b>100,00%</b>



Fonte de dados: NAT



*Poder Judiciário de Mato Grosso do Sul*

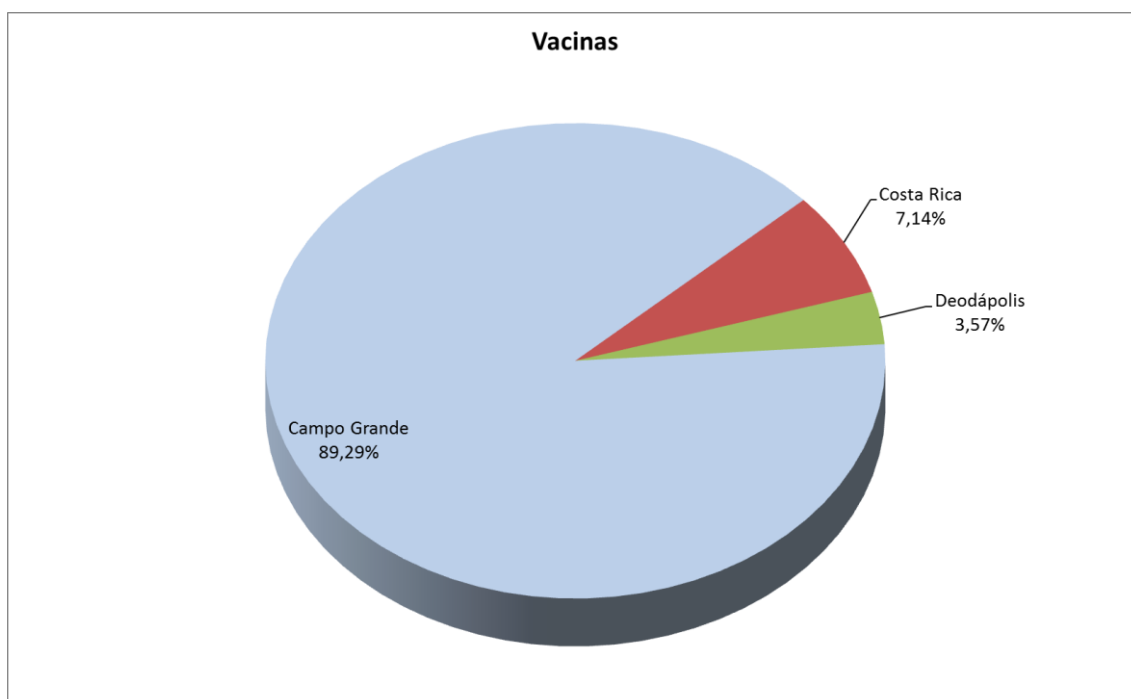
*Assessoria de Planejamento*

*Coordenadoria de Estatística*

**CLASSIFICAÇÃO POR ITEM**

**VACINAS**

PEDIDOS / COMARCA	Quantidade de Pedidos	%
Campo Grande	25	89,29%
Costa Rica	2	7,14%
Deodápolis	1	3,57%
<b>Total Geral</b>	<b>28</b>	<b>100,00%</b>



**Fonte de dados: NAT**



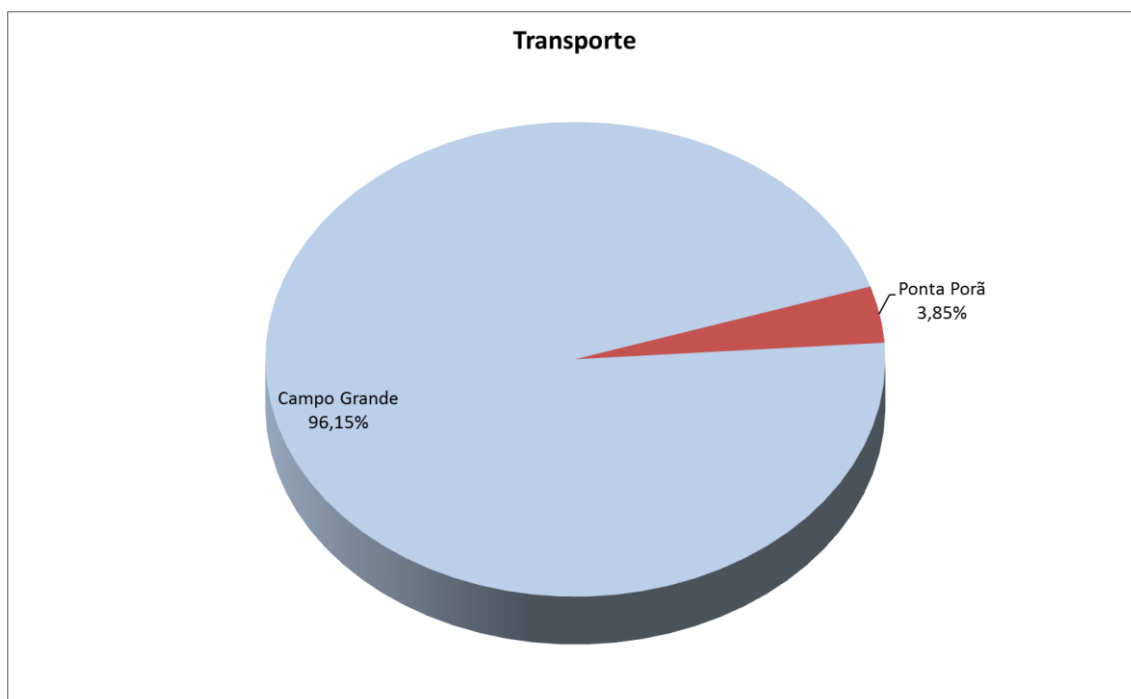
*Poder Judiciário de Mato Grosso do Sul*

*Assessoria de Planejamento*

*Coordenadoria de Estatística*

**CLASSIFICAÇÃO POR ITEM TRANSPORTE**

PEDIDOS / COMARCA	Quantidade de Pedidos	%
Campo Grande	25	96,15%
Ponta Porã	1	3,85%
<b>Total Geral</b>	<b>26</b>	<b>100,00%</b>



Fonte de dados: NAT



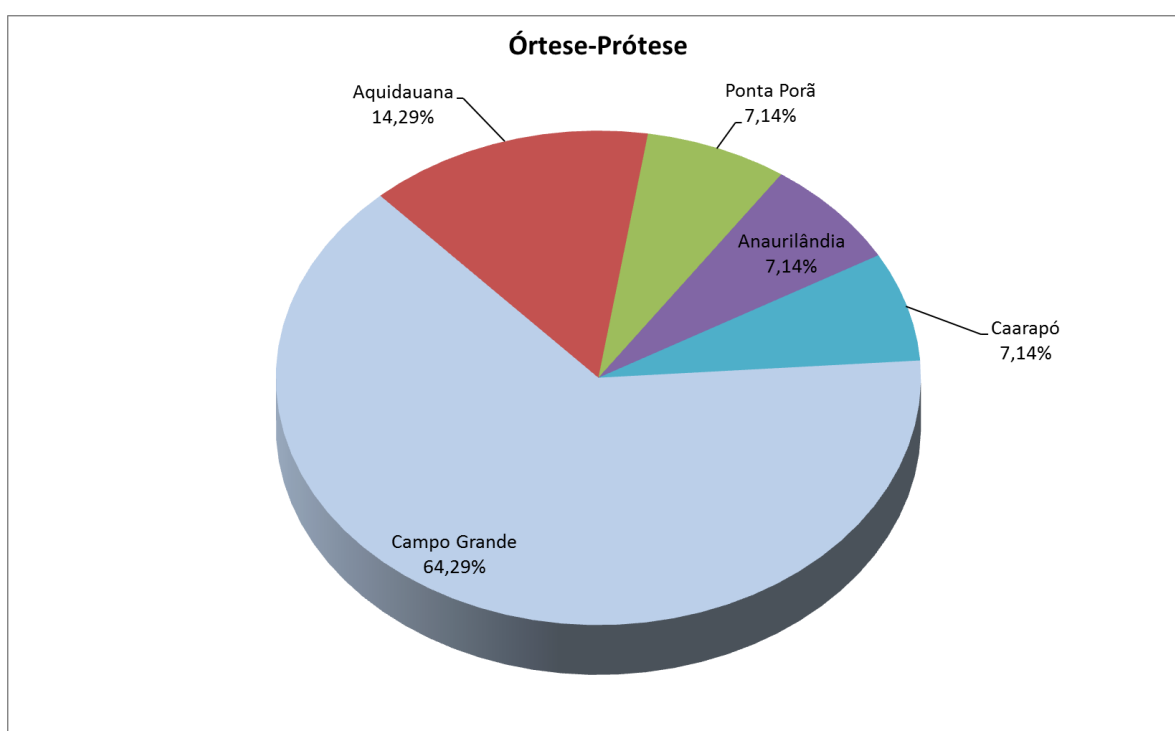
*Poder Judiciário de Mato Grosso do Sul*

*Assessoria de Planejamento*

*Coordenadoria de Estatística*

**CLASSIFICAÇÃO POR ITEM ÓRTESE-PROTESE**

PEDIDOS / COMARCA	Quantidade de Pedidos	%
Campo Grande	9	64,29%
Aquidauana	2	14,29%
Ponta Porã	1	7,14%
Anaurilândia	1	7,14%
Caarapó	1	7,14%
<b>Total Geral</b>	<b>14</b>	<b>100,00%</b>



Fonte de dados: NAT



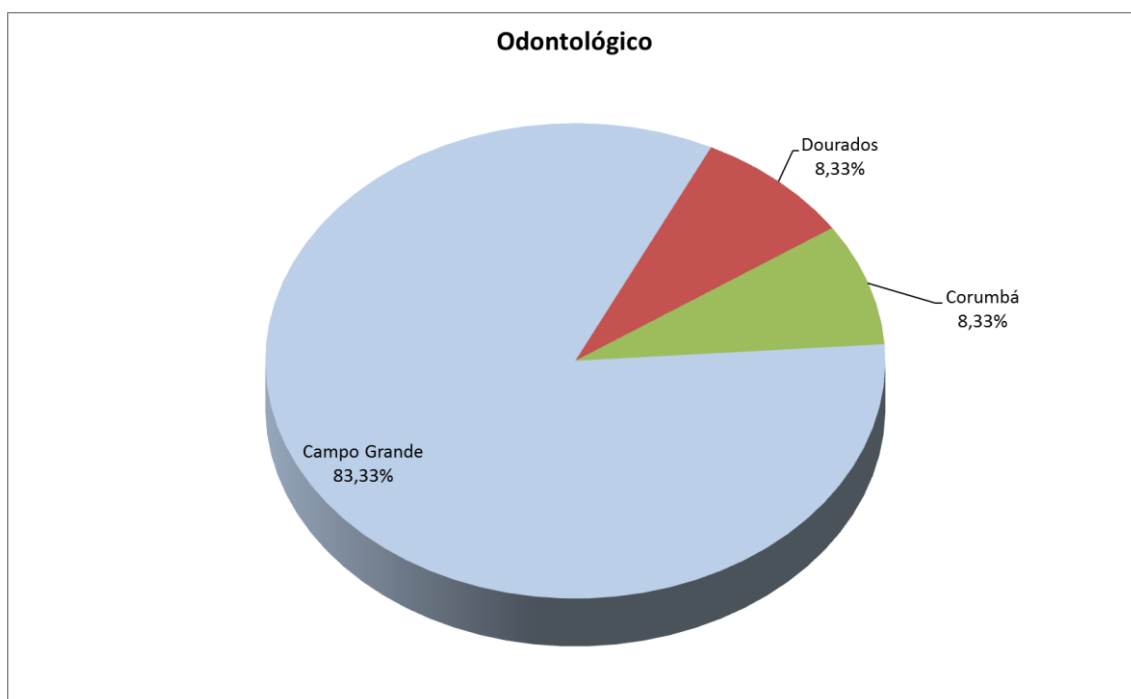
*Poder Judiciário de Mato Grosso do Sul*

*Assessoria de Planejamento*

*Coordenadoria de Estatística*

**CLASSIFICAÇÃO POR ITEM ODONTOLÓGICO**

PEDIDOS / COMARCA	Quantidade de Pedidos	%
Campo Grande	10	83,33%
Dourados	1	8,33%
Corumbá	1	8,33%
<b>Total Geral</b>	<b>12</b>	<b>100,00%</b>



**Fonte de dados: NAT**





*Poder Judiciário de Mato Grosso do Sul*  
*Assessoria de Planejamento*  
*Coordenadoria de Estatística*

**CLASSIFICAÇÃO POR ITEM FERTILIZAÇÃO**

PEDIDOS / COMARCA	Quantidade de Pedidos	%
Campo Grande	5	100,00%
<b>Total Geral</b>	<b>5</b>	<b>100,00%</b>



Fonte de dados: NAT



*Poder Judiciário de Mato Grosso do Sul*  
*Assessoria de Planejamento*  
*Coordenadoria de Estatística*

**RESUMO POR COMARCA – TOTAL DE PEDIDOS**

<b>COMARCA</b>	<b>CIRURGIA</b>	<b>CONSULTA</b>	<b>EXAMES</b>	<b>FERTILIZAÇÃO</b>	<b>HOMECARE</b>	<b>INSUMO CIRÚRGICO</b>	<b>INTERNAÇÃO</b>	<b>MATERIAL DE CONSUMO</b>	<b>MEDICAMENTO</b>	<b>ODONTOLÓGICO</b>	<b>ÓRTESE-PROTESE</b>	<b>PEDIDOS MÚLTIPLOS</b>	<b>SUPLEMENTO</b>	<b>TRANSPORTE</b>	<b>TRATAMENTO</b>	<b>VACINAS</b>	<b>TOTAL GERAL</b>
Campo Grande	246	52	105	5	30	36	158	619	2790	10	9	1	682	25	77	25	4869
Deodápolis	1							6	200				5			1	213
Ponta Porã	19	9	4				6	27	101		1		7	1	8		183
Caarapó	16	1	7				6	1	99		1				4		135
Aquidauana	20	5	2			2	1	5	53		2				1		91
Fátima do Sul	5		1						78				4		1		89
Anastácio	14	1			2			2	23				2		2		46
Ivinhema	5						3		33						1		42
Costa Rica	2						6		29				2			2	41
Dourados	9								14	1					1		25
Corumbá	5		2			1	2	3	8	1					1		23
Anaurilândia									12		1				1		14
Aparecida do Taboado			3					1	9								13
Três Lagoas	4					1									2		7
Miranda	3														1		4
<b>Total Geral</b>	<b>349</b>	<b>68</b>	<b>124</b>	<b>5</b>	<b>32</b>	<b>40</b>	<b>182</b>	<b>664</b>	<b>3449</b>	<b>12</b>	<b>14</b>	<b>1</b>	<b>702</b>	<b>26</b>	<b>100</b>	<b>28</b>	<b>5795</b>

Fonte de dados: NAT