

1ª Vara do Juizado Especial Cível de Três Lagoas

Audiências de Instrução pelo Google Meet



Meet

GUIA RÁPIDO



TJMS
TRIBUNAL DE JUSTIÇA
PODER JUDICIÁRIO DE MATO GROSSO DO SUL

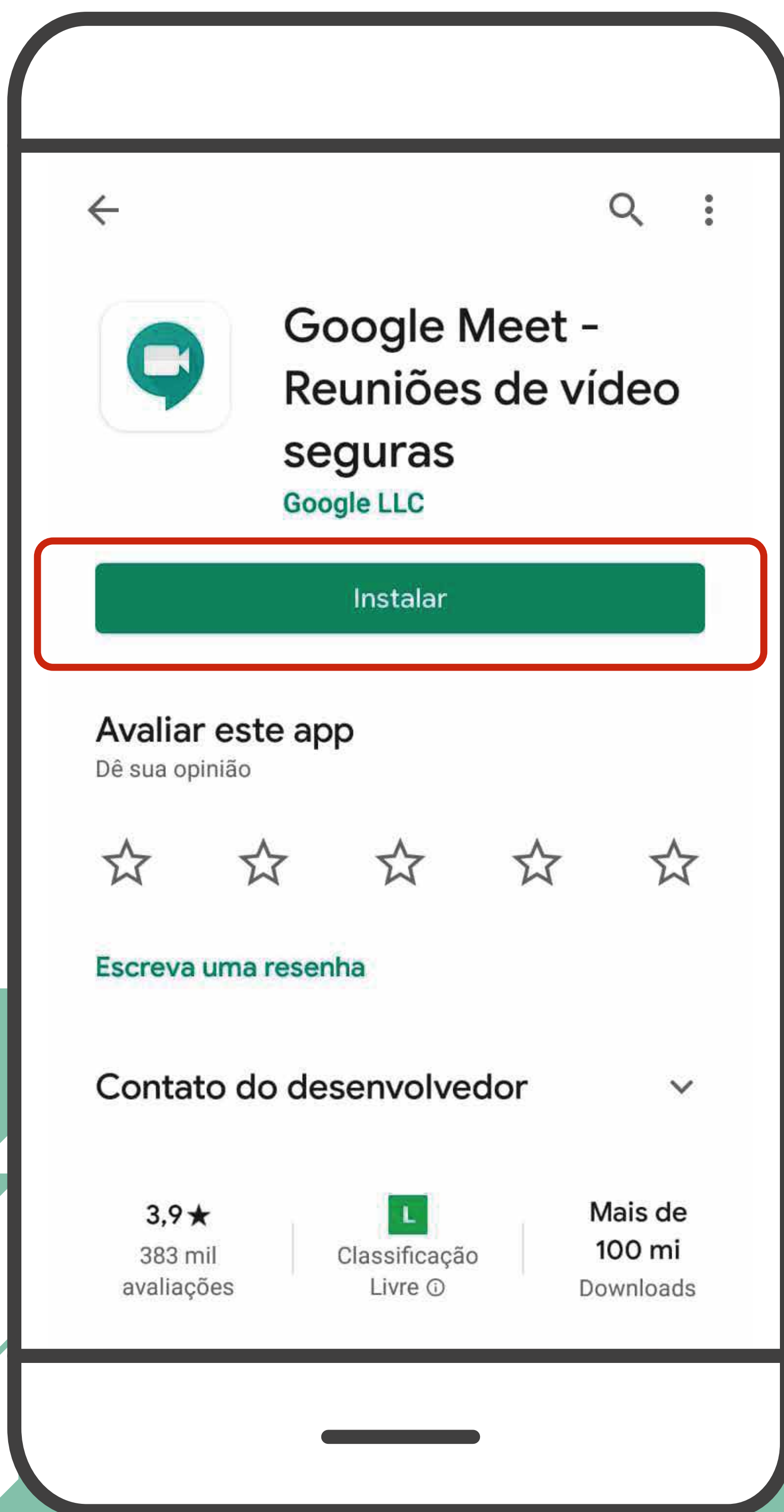
CONTEÚDO

- 1** Google Meet
Instalação do Aplicativo no Celular
Áudio e Vídeo
Utilização pelo Computador
 - 2** Sala Virtual de Espera
 - 3** Funcionamento da Audiência
 - 4** Sala Virtual de Audiência
 - 5** Sala Virtual de Apoio
- 

Google Meet > Instalação do Aplicativo no celular.

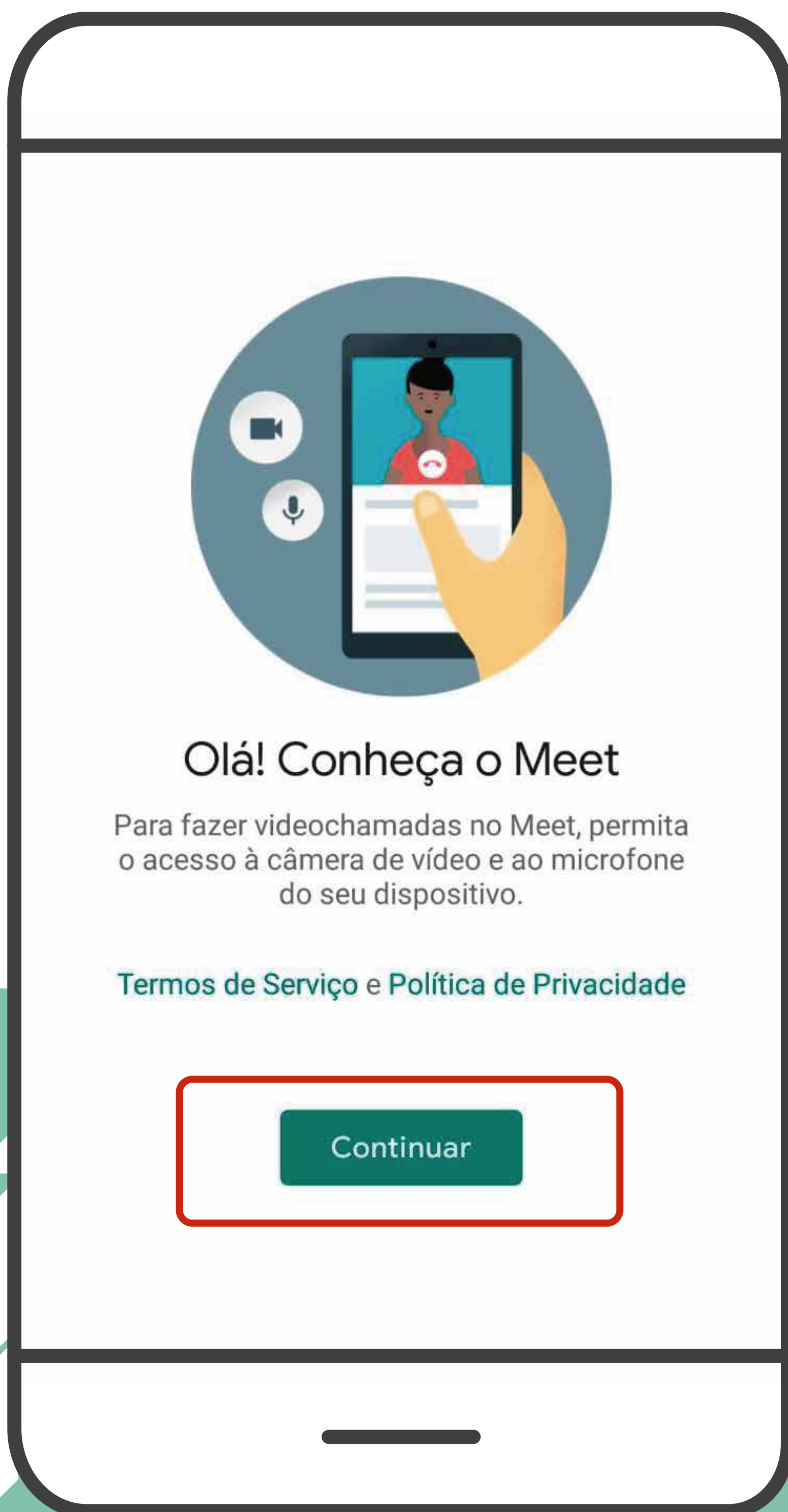


Faça a instalação do aplicativo através do link enviado pelo cartório no aplicativo **“whatsapp”** ou pesquise **“google meet”** na playstore, conforme o exemplo.



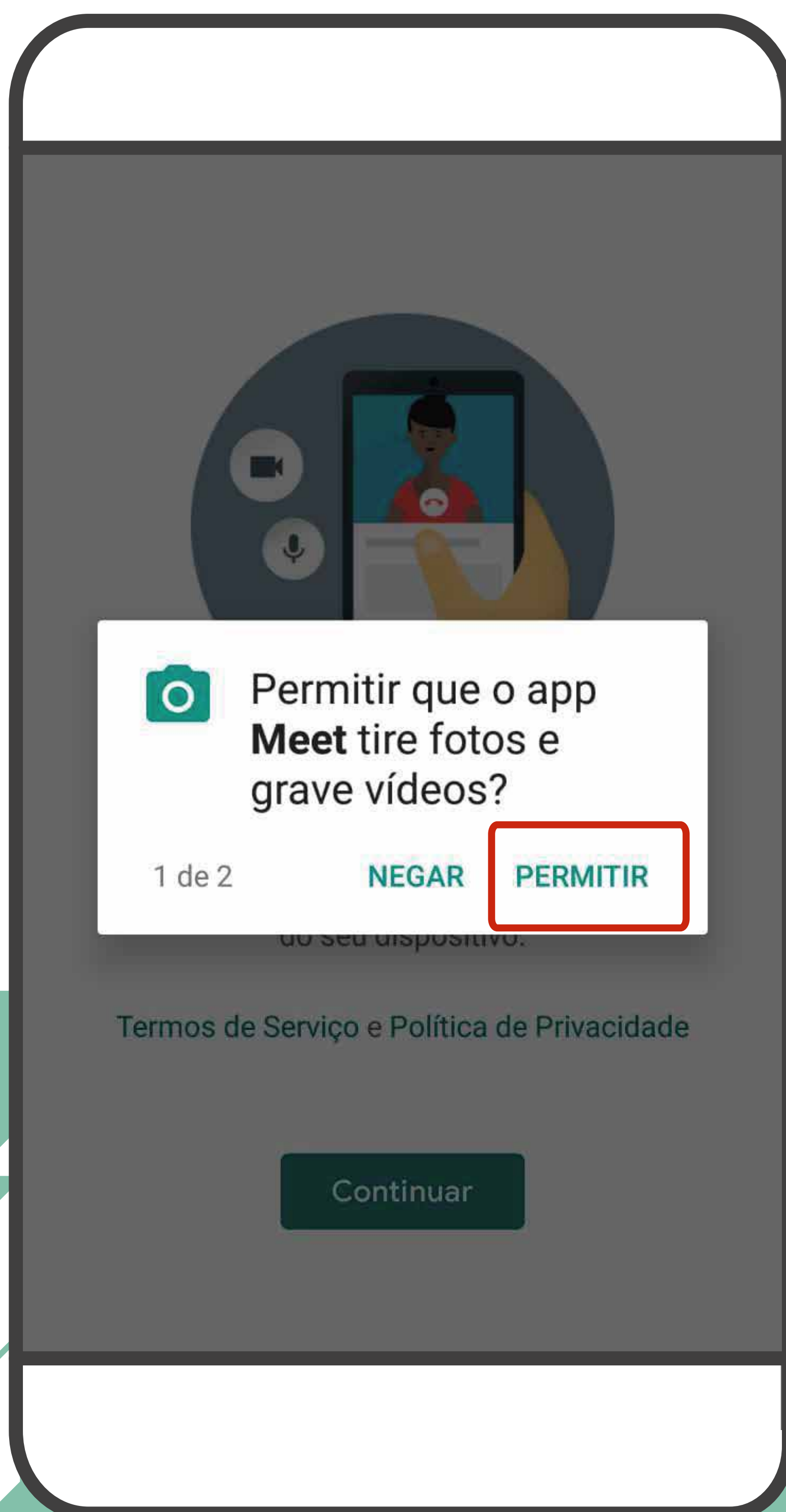
Google Meet > Instalação do Aplicativo no celular.

Após a instalação, abra o aplicativo e selecione **“continuar”**, conforme o exemplo.



Google Meet > Instalação do Aplicativo no celular.

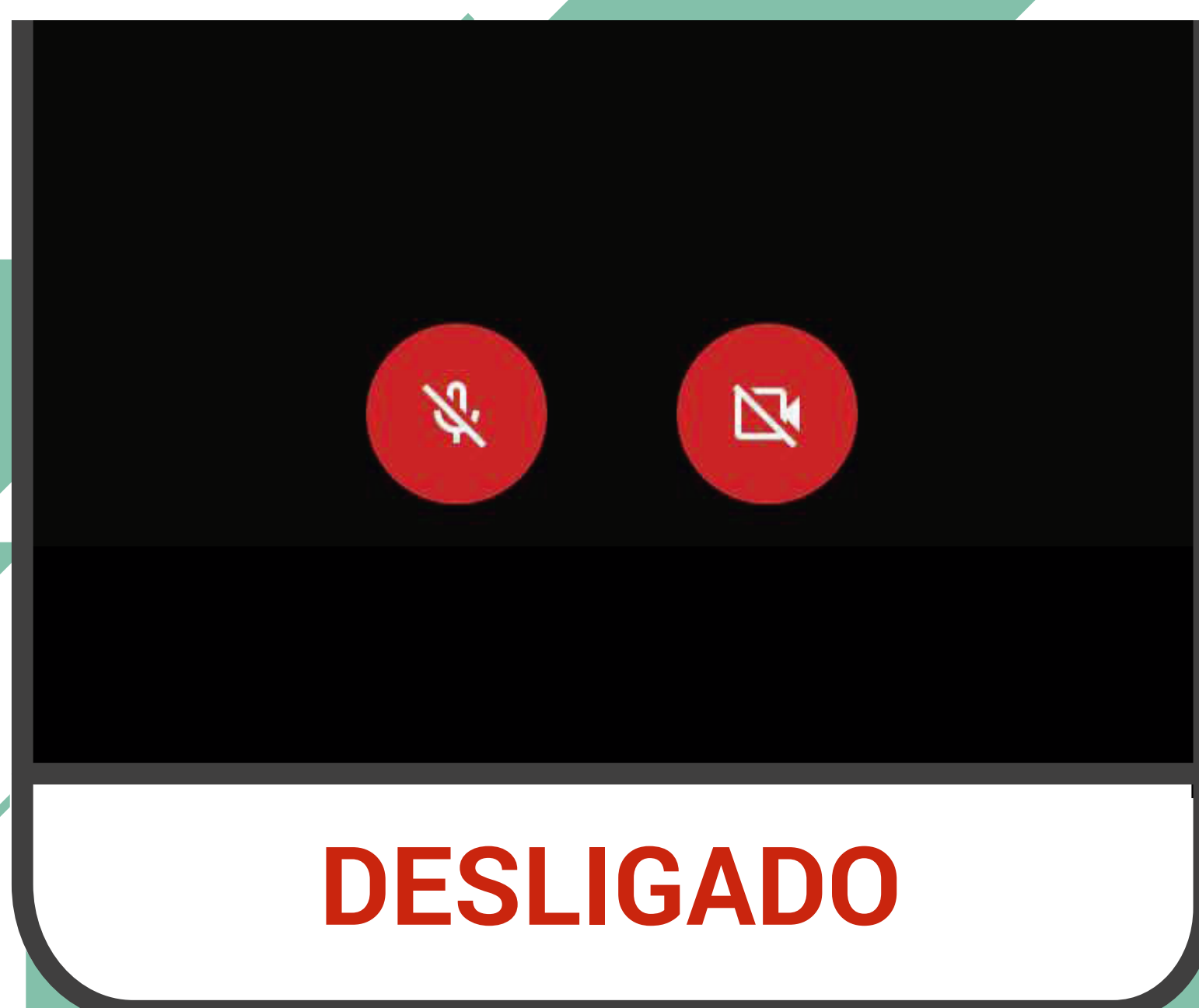
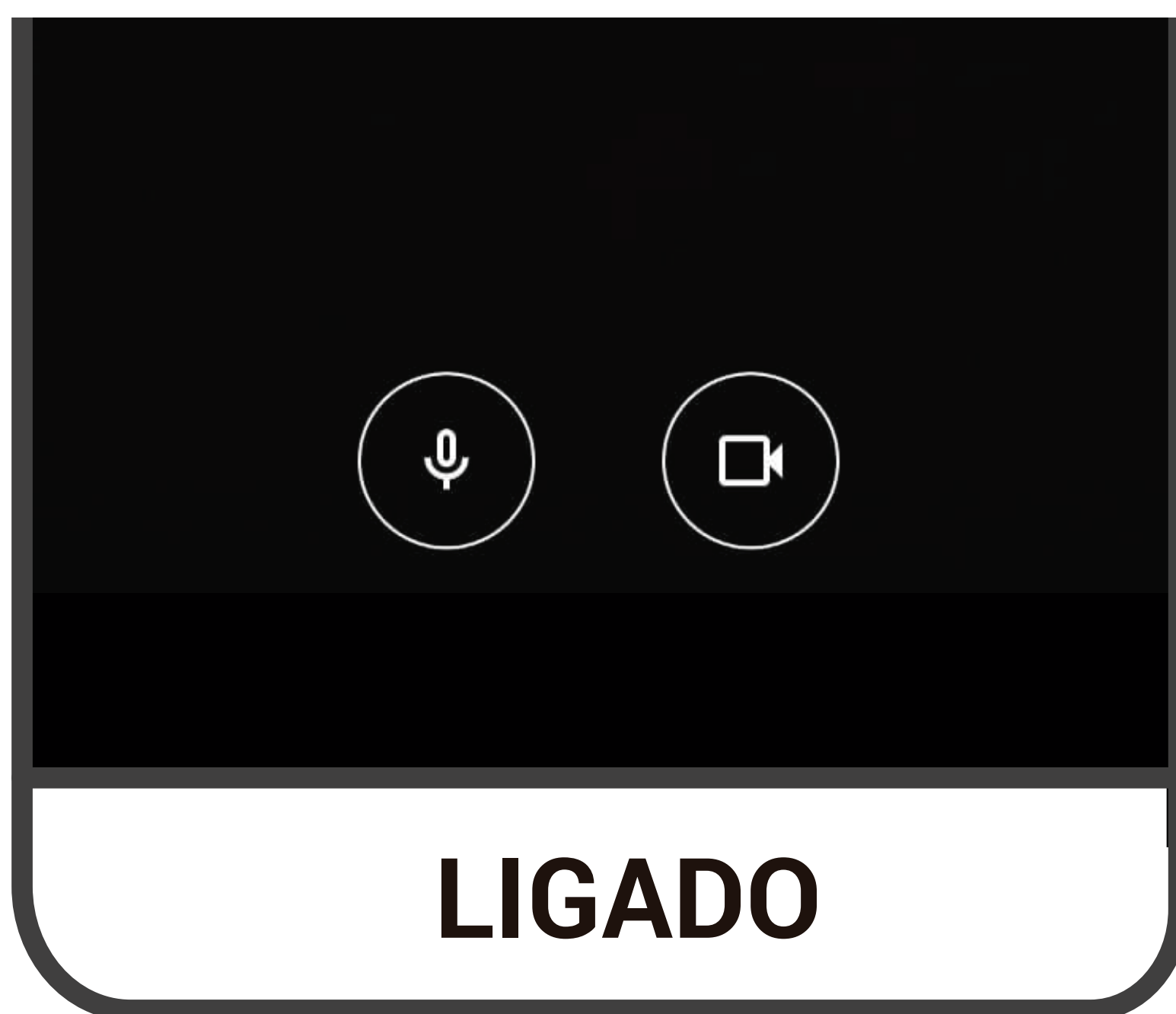
Em seguida, selecione as opções “**permitir**” nas duas solicitações do aplicativo (câmera e áudio).



Google Meet > Áudio e Vídeo

Para ligar e desligar o microfone e a câmera, basta clicar no botão referente a cada dispositivo.

Quando desligado ficará vermelho, clicando novamente, volta a ligar.



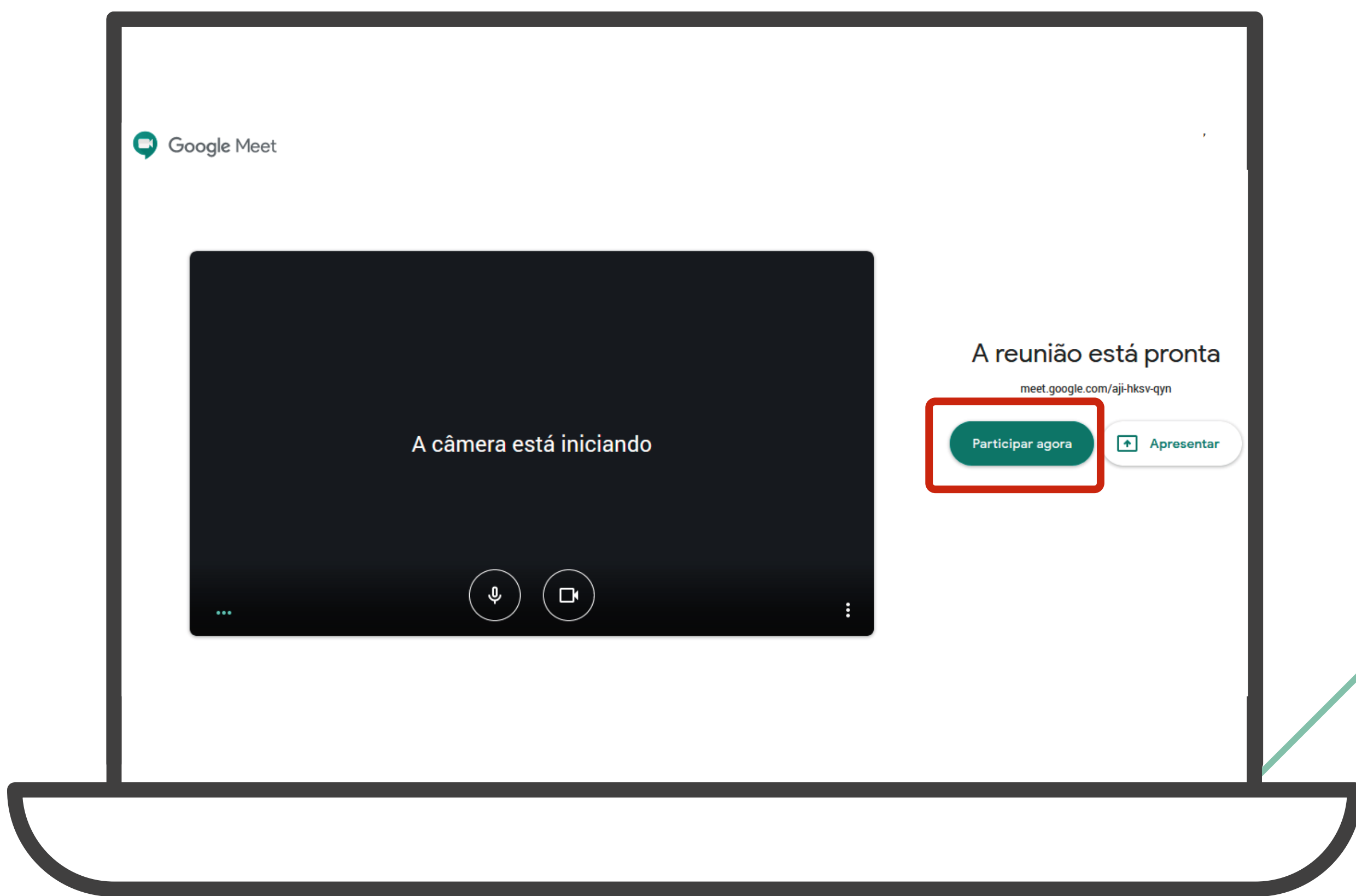
Google Meet > Utilização pelo Computador

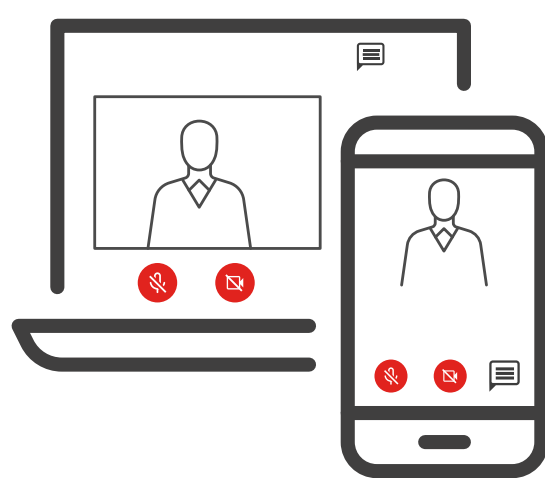
Será enviado um link em seu whatsapp ou e-mail.

Basta acessá-lo na data e no horário designados (recomenda-se antecedência de 10 min) e você será direcionado(a) à Sala Virtual de Espera.

Clique em “**participar agora**”.

Atenção: O Computador deve possuir webcam e microfone.





SALA VIRTUAL DE ESPERA

O link enviado levará as partes, advogados e testemunhas a uma Sala Virtual de Espera.

Nesta sala um servidor estará à disposição para Informações.

O link para acesso à Sala Virtual de Audiência será postado no chat.

Microfones e vídeos devem permanecer desligados e qualquer informação solicitada por chat.



FUNCIONAMENTO DA AUDIÊNCIA



Link encaminhado pelo whatsapp




Link encaminhado pelo chat



Testemunhas são encaminhadas para a Sala Virtual de Apoio

No momento requerido as testemunhas são redirecionadas para a Sala Virtual de Audiência






SALA VIRTUAL DE AUDIÊNCIA


O Link para Sala Virtual de Audiência será disponibilizado no chat da Sala Virtual de Espera.

O Pregão será feito de forma oral.

No início da Audiência as testemunhas serão informadas sobre o dever de permanecer incomunicáveis e, em seguida, serão colocadas em uma Sala Virtual de Apoio até o momento de prestar depoimento.

Atenção: Ao entrar na Sala Virtual de Audiência, o microfone e a câmera devem ser ligados.





SALA VIRTUAL DE APOIO

Um servidor ou estagiário realizará o monitoramento contínuo da Sala Virtual de Apoio.

Os Advogados também poderão realizar o monitoramento clicando no link da Sala Virtual de Apoio, disponibilizado na Sala Virtual de Audiência.

Atenção: Áudio e vídeo da(s) testemunha(s) deverão permanecer ligados durante toda a audiência.



1ª Vara do Juizado Especial Cível de Três Lagoas

 67 3929-1976

 67 99609-0864



www.tjms.jus.br

    TJMSoficial